



Potentiels de l'infocentre : témoignage, démonstration

 05 juin 2018
Journée 3C/RTC

Qu'est-ce que l'infocentre?

- Base de données du Dossier Communicant en Cancérologie DCC
- Dupliquée toutes les nuits dans une forme statique et exploitable



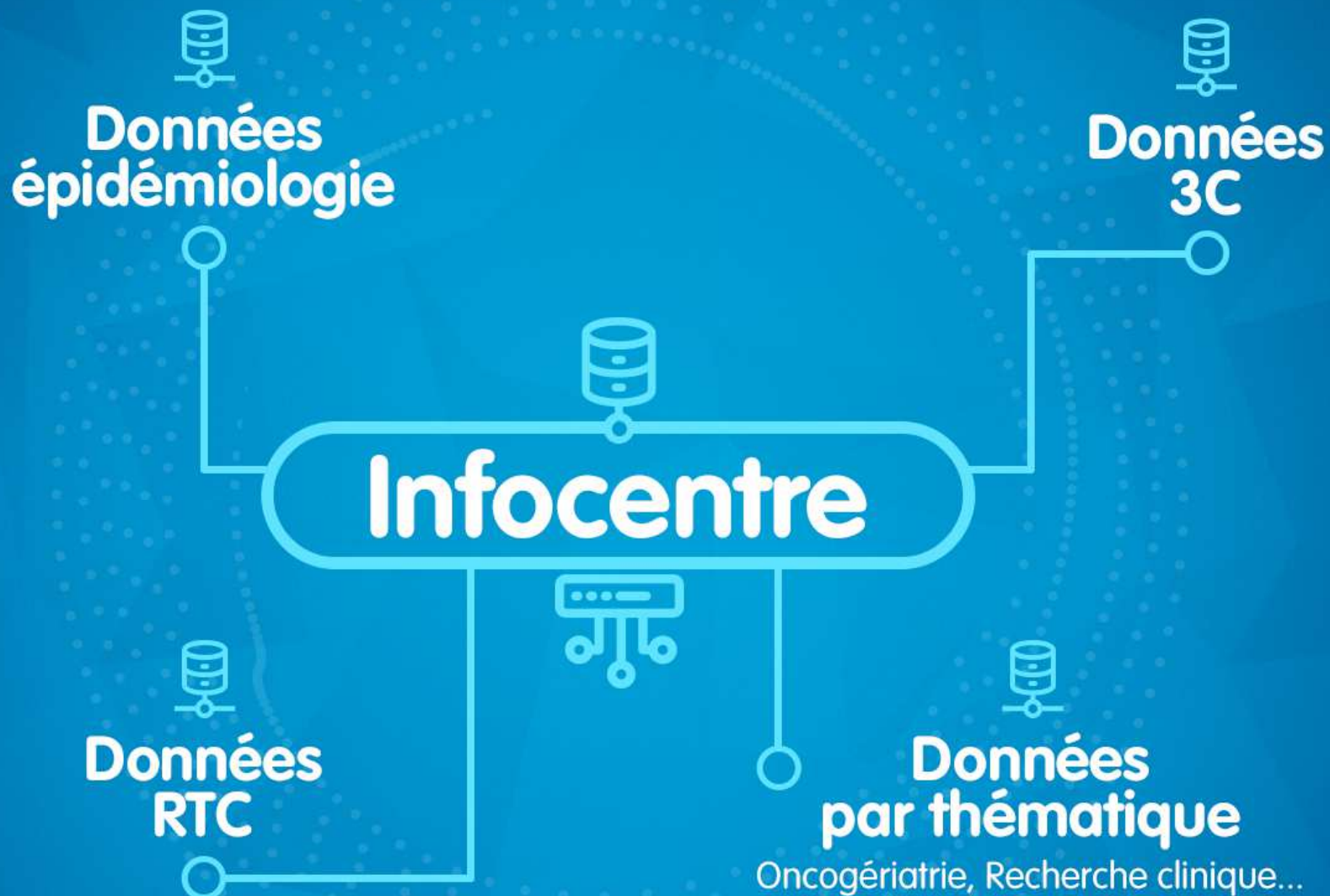
- Base existante depuis 2009

Qu'en fait-on?

- Données mises en forme par OncoCentre ou Inovelan (éditeur)
- Obtention de rapports
 - Contenant des données brutes : tableur (Excel®)
 - Synthétiques, contenant du texte, des graphiques... (PDF)

Comment y accéder?

- Connexion par 3C, RTC et EMRC
- Données restreintes selon accès
- Rapports publiés sur un portail en ligne, accessible par le DCC

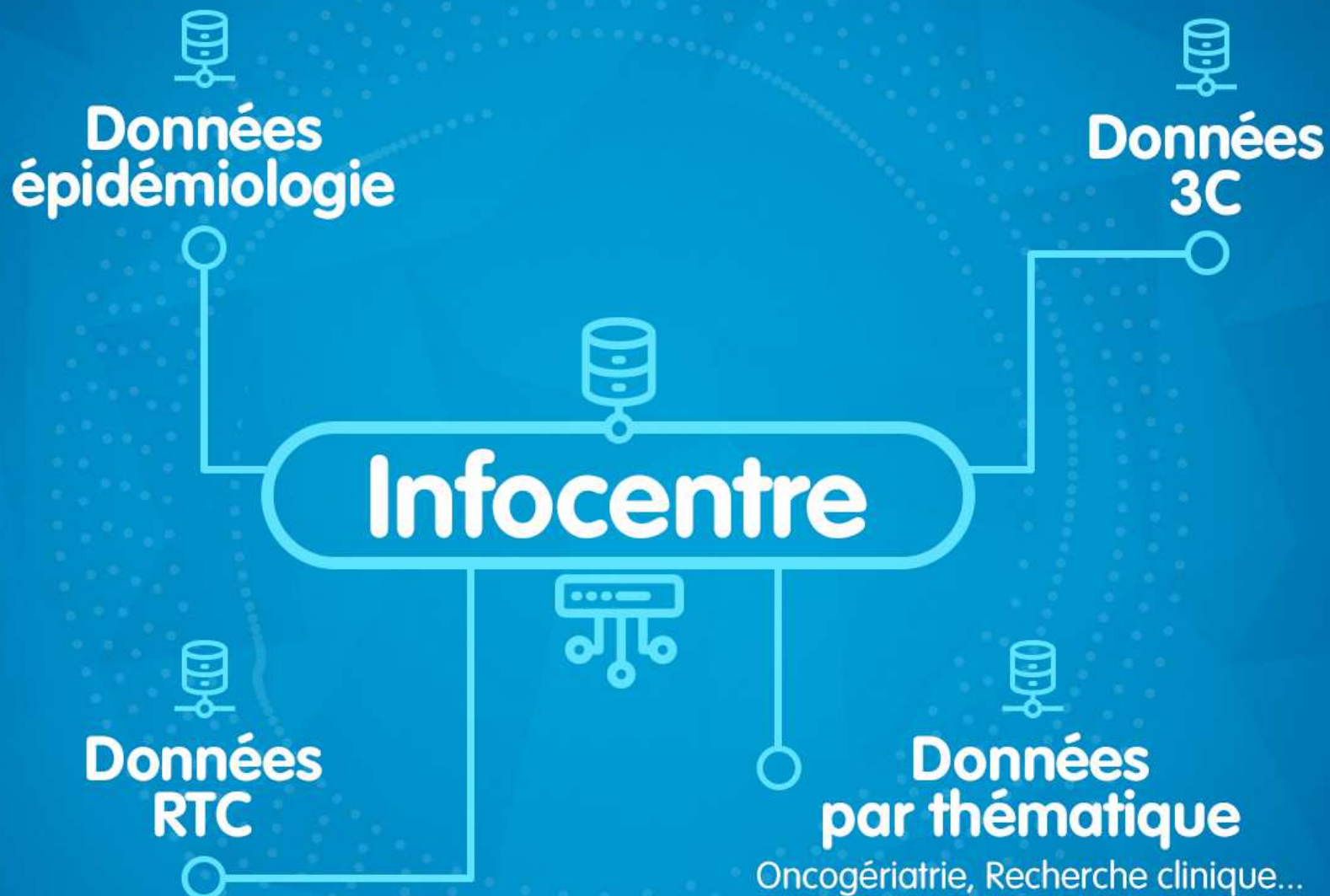


Données épidémiologie

- Données extraites des fiches RCP
- Rapports anonymisés, par spécialité, accessibles aux 3C

Données épidémiologie

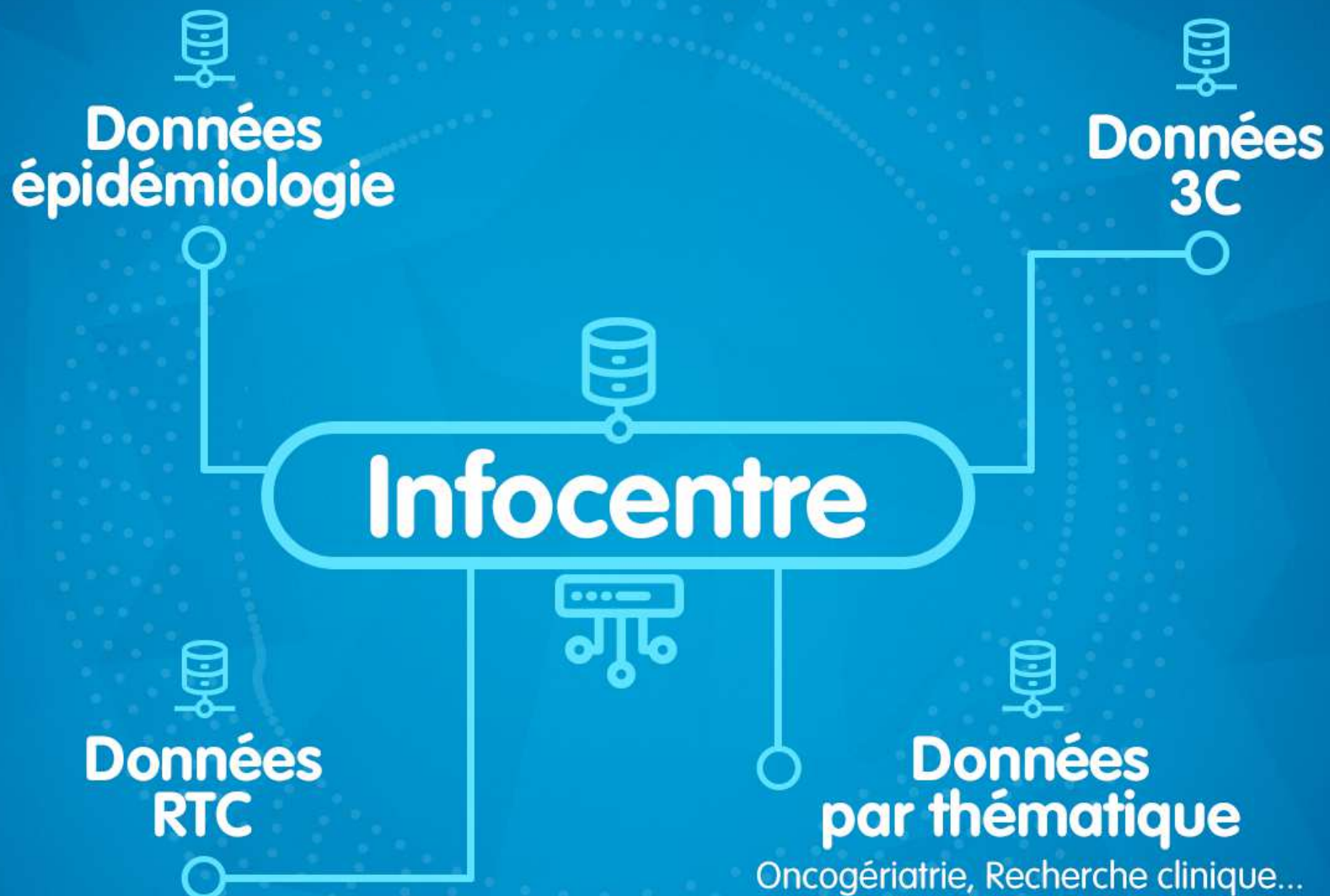
- Intérêts : Études épidémiologiques sur le type de patients et de cancers pris en charge
 - Exhaustivité des données pour les champs obligatoires de la fiche RCP :
 - Sexe et âge du patient, siège de la tumeur primitive, état général du patient (score OMS), type de proposition de prise en charge (mise en traitement, surveillance...), G8
 - Autres données partiellement renseignées (champs facultatifs) :
 - Stade TNM/pTNM, éléments histologiques...



- 2 types de données disponibles :
 - Activité RCP
 - Activité dispositif d'annonce / soins oncologiques de support

- Données RCP :
 - nombre de réunions
 - nombre de passages en RCP
 - nombre de patients/nouveaux patients pris en charge
 - participation des médecins aux RCP

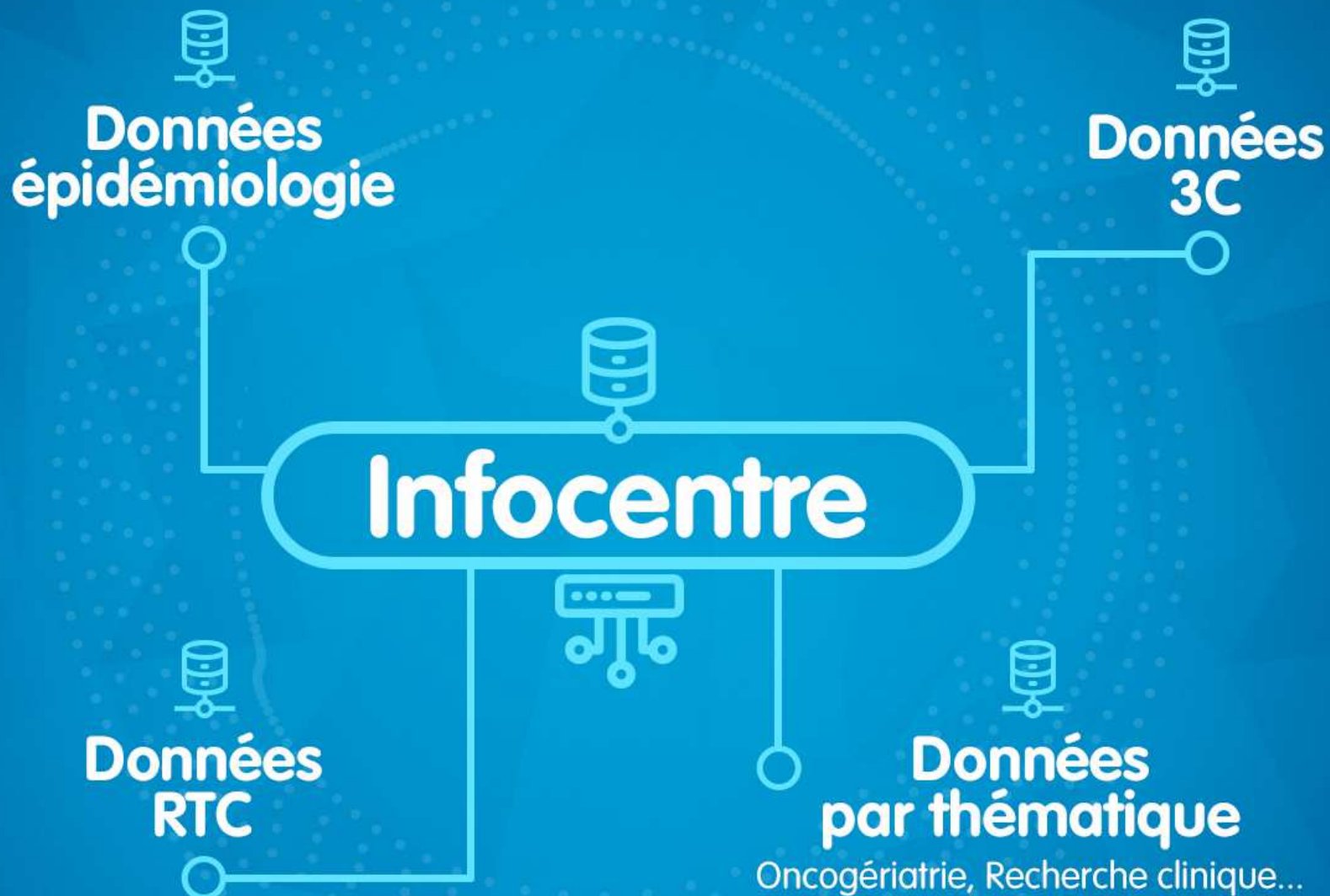
- Données dispositif d'annonce :
 - liste des documents importés
 - documents saisis directement dans le DCC : Temps d'accompagnement soignant, PPS, SOS, bilan social
 - extraction par OncoCentre, à la demande



Données RTC

- Plusieurs tableurs Excel à disposition des RTC pour le suivi d'activité
- 3 types de données disponibles :
 - Patients pris en charge
 - Professionnels intervenants
 - SOS, démarches, coordinations réalisées...

- Exemple de données disponibles :
 - File active annuelle
 - Nombre de Plans Personnalisés de Santé réalisés
 - Pour des mises en place de SOS
 - Pour des coordinations
 - Pour des démarches sociales
 - Nombre de professionnels intervenant dans au moins un Plan Personnalisé de Santé
 - Nombre de coordinations IDE réalisées
 - Nombre de SOS individuels / en groupe délivrés
- Utiles pour le rapport d'activité des RTC



Données par thématique

Oncogériatrie

Oncogériatrie et outil G8 en 2017 au [REDACTED]

Contexte

Dans le cadre de ses missions, l'Antenne d'Oncogériatrie (AOG) de la région Centre contribue à l'amélioration de la prise en charge des patients âgés atteints de cancer en favorisant la collaboration entre les oncologues et les gériatres.

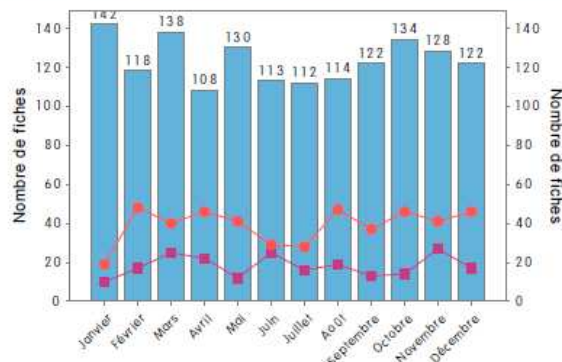
Le questionnaire G8 (ou Oncodage) est l'outil de dépistage de fragilité gériatrique recommandé par l'Institut National du Cancer (INCa) en vue d'une éventuelle évaluation gériatrique standardisée et d'actions spécifiques (avis spécialisés, rééducation, mise en place d'aides, actions nutritionnelles, psychologiques...) et/ou d'une adaptation du traitement oncologique.

L'oncogériatrie en région Centre et dans le 3C [REDACTED]

3C	DCC			HORS DCC	TOTAL
	Nombre total	Fiches RCP patients >= 75 ans Nb %	% G8 rempli dans DCC		
3C [REDACTED]	5455	1481	27,1%	14,7%	31,6%
Extrêmes par 3C en région Centre	[12 - 8566]	[3 - 2091]	[22,5% - 39,2%]	[10,0% - 68,2%]	[10,0% - 91,5%]

Ces données sont issues du DCC. Les extrêmes incluent les RCP de recours régional.

Taux de grilles G8 complétées en fonction du nombre de passages en RCP pour des patients de 75 ans ou plus [REDACTED]



■ Nb fiches RCP >= 75 ans
■ Nb G8 complétées dans DCC
● Nb G8 complétées dans DCC et hors DCC

L'outil Oncodage / G8

Qu'est-ce que c'est ?
- outil de dépistage gériatrique
- composé de 8 questions
- réalisé en moins de 10 minutes
- score <= 14 suggère une fragilité gériatrique

Pour qui ?
Patients >= 75 ans atteints de cancer

Quand ?
- Lors de la 1ère consultation
- En présence du patient
- De préférence avant le passage en RCP

Par qui ?
- Oncologue d'organe, hématologue, cancérologue
- Infirmière, attaché de recherche clinique

Et après ?
Une évaluation gériatrique standardisée est recommandée pour les patients ayant un score inférieur ou égal à 14 et pour lesquels un projet thérapeutique est envisagé. Cette évaluation est réalisée par un gériatre et permet d'adapter les traitements oncologiques et de support.

Deux fois par an, l'AOG vous transmet les informations relatives au taux de remplissage de la grille G8 dans votre 3C.

Vous pourrez ainsi suivre l'évolution de la mise en place et de l'utilisation de cet outil sur votre territoire.

Depuis octobre 2017, ce suivi est complété d'une note d'information semestrielle aux animateurs de RCP, précisant le taux de remplissage du G8 de leur RCP.

Informations pratiques

- Une icône "outil de dépistage G8" apparaît dans la fiche de RCP pour les tous patients de 75 ans ou plus.
- Téléchargez l'outil G8 sur le site du réseau OncoCentre, rubrique "Oncogériatrie".
- Des blocs papier G8 sont disponibles auprès de l'AOG.
- Pour toute question ou information, contacter l'AOG : 02 18 37 08 51

Oncogériatrie et outil G8 (sur la base des passages en RCP)

- 1 rapport par 3C
- Extrêmes de la région
- Rapport envoyé chaque semestre par l'AOG aux psdts & coordo 3C et gériatres réalisant des EGP

Données par thématique

Oncogériatrie

Utilisation de l'outil G8
RCP [REDACTED]
3C [REDACTED]
De janvier à décembre 2017

	DCC			HORS DCC	TOTAL
	Nombre total	Fiches RCP patients >= 75 ans Nb %	% G8 rempli dans DCC	% G8 déclaré hors DCC	% G8 rempli dans et hors DCC
RCP [REDACTED]	671	223 33,2%	13,9%	75,3%	89,2%
Extrêmes RCP du 3C	[96 - 1568]	[21 - 328] [15,9% - 50,8%]	[0,0% - 13,9%]	[75,3% - 96,0%]	[88,2% - 96,3%]
Extrêmes RCP de la région	[1 - 2200]	[0 - 787] [0,0% - 57,0%]	[0,0% - 100,0%]	[0,0% - 96,0%]	[0,0% - 100,0%]

Informations pratiques DCC :

- L'outil G8 est sur le site du réseau OncoCentre, rubrique "Oncogériatrie".

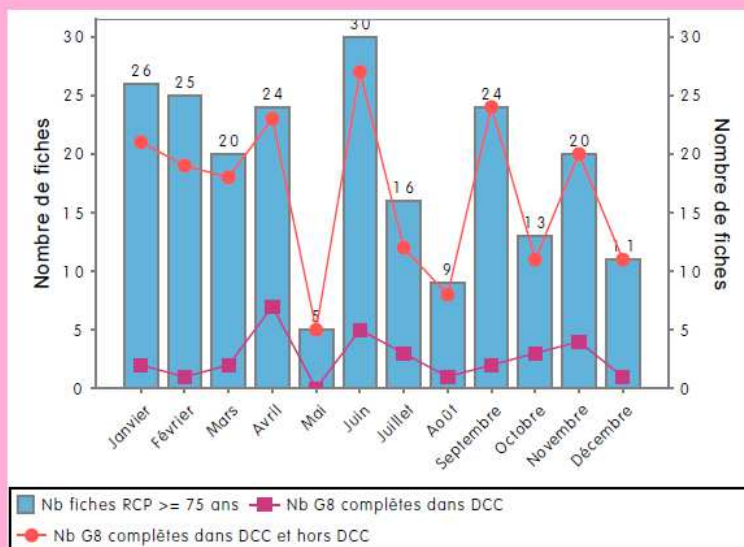
- Une icône "outil de dépistage G8" apparaît dans la fiche de RCP pour tous les patients de 75 ans ou plus.

- Le G8 est également accessible par le dossier du patient.

A noter :

- Des blocs papier G8 sont disponibles auprès de l'AOG.

- Pour toute question ou information, contacter l'AOG :
02 18 37 08 51



OncoGériatrie et outil G8 (sur la base des passages en RCP)

- 1 rapport par RCP
- Extrêmes de la région et du 3C
- Envoi automatisé par mail chaque semestre aux animateurs de RCP

Données par thématique

Équipe Mobile de Recherche Clinique

- 4 rapports à disposition de l'EMRC
- pour le suivi des inclusions dans des essais cliniques
 - Par centre
 - Par essais
 - Par organe
- Données disponibles
 - Nombre de patients inclus / de patients de 75 ans et plus inclus
 - Nombre de patients éligibles
 - Nombre de refus

Données par thématique

Équipe Mobile de Recherche Clinique

- Données utiles pour suivre l'activité de l'EMRC et identifier les besoins
 - Mobilisation des sites investigateurs pour améliorer les inclusions
 - Sensibilisation du grand public pour diminuer les refus...
- + Possibilité d'extraire le profil des patients discutés en RCP (type de tumeur)
 - pour étudier l'éligibilité d'un centre à l'ouverture d'un essai

En résumé...

- Infocentre = Outil
 - Facile d'accès
 - Simple à utiliser
 - Évolutif

- Pour illustrer son potentiel : Synthèse d'activité RCP

...Mais il faut y penser !