

Première utilisation de la nouvelle fiche RCP commune dans le DCC

À la demande des professionnels du réseau, une nouvelle fiche RCP a été travaillée et testée avec le groupe de travail régional constitué à l'été 2022. Cette nouvelle fiche RCP, commune à toutes les spécialités, est disponible dans le DCC depuis le 7 octobre 2022. Pour commencer à l'utiliser, le 3C doit effectuer quelques manipulations décrites ci-après.

»»»» Comment utiliser la nouvelle fiche RCP commune ?

Lorsque le 3C est prêt à utiliser la fiche RCP commune, un professionnel ayant accès à l'icône Réunions (secrétaire ou coordinateur 3C) doit au préalable cocher la spécialité « Commune » dans l'onglet « Spécialités » de la RCP concernée.

Modification d'une réunion

Intitulé de la RCP : RCP ORL CHRU de Tours

Nombre de places disponibles : 30

centre : 3C du CHRU de Tours

RCP de recours

E-mail apicrypt CDA-R2 :

Envoi e-mail sécurisé BAL pdf :

Workflow : Aucun

Template mail de compte-rendu : AUCUN

Animateurs | Participants | Superviseurs | **Spécialités** | Structures

- Commune
- Dermatologie
- Digestif
- Gynéco-séno
- Hématologie
- Neuro-oncologie
- ORL
- RENATEN
- Sarcomes-locomoteur
- Sénologie diagnostique
- Thorax
- Thyroïde
- Urologie

Une fois cette manipulation faite, il faudra choisir entre la fiche commune et l'ancienne fiche de spécialité à chaque inscription de patient en RCP.

Dossier

Patient

Nom d'usage/marital : Nom de naissance : ONCOGERIATRIE

Prénom : Test Sexe : Masculin

Date de naissance : 21/04/1936 Commune de naissance : Tours

Contexte de la prise en charge

Spécialité : Sélectionner Choisir parmi toutes les spécialités du centre

Dossier

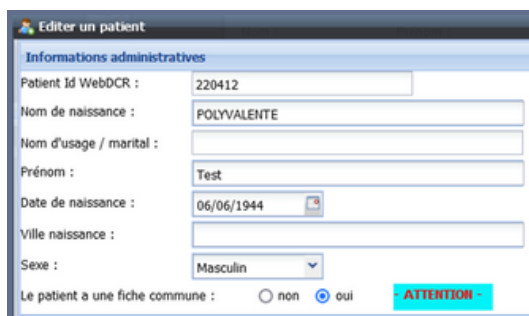
Date du dossier : A enregistrer

Demandeur : Cliquer sur sélectionner...

»»»» Recommandations d'utilisation

La nouvelle fiche RCP étant totalement différente des anciennes fiches de spécialité, la reprise de données est impossible. Cette fiche RCP est donc plutôt prévue pour les nouveaux patients (au moins dans un premier temps).

Lorsque la fiche commune est utilisée une première fois pour un patient, il est recommandé de poursuivre son utilisation pour les futurs passages en RCP. Il est possible de savoir si la nouvelle fiche a déjà été utilisée pour un patient, en se rendant sur sa fiche via l'annuaire patient.

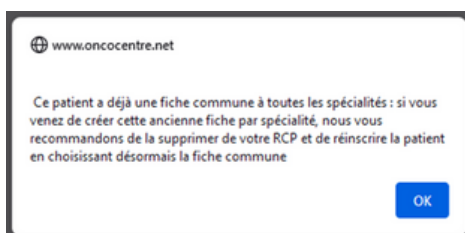


The screenshot shows a web form titled "Editer un patient" with a sub-section "Informations administratives". The fields are as follows:

Patient Id WebDCR :	220412
Nom de naissance :	POLYVALENTE
Nom d'usage / marital :	
Prénom :	Test
Date de naissance :	06/06/1944
Ville naissance :	
Sexe :	Masculin
Le patient a une fiche commune :	<input type="radio"/> non <input checked="" type="radio"/> oui

An "ATTENTION" warning icon is visible in the bottom right corner of the form.

D'autre part, un message d'alerte s'affichera si une ancienne fiche de spécialité est réutilisée pour un patient ayant déjà une fiche commune.

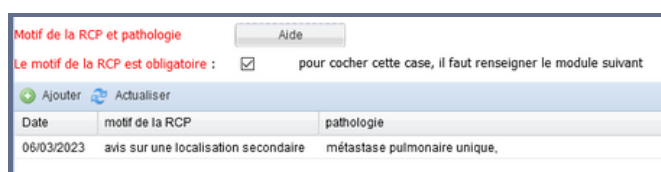


»»»» Architecture de la nouvelle fiche commune

L'objectif de cette nouvelle fiche RCP est d'avoir une vision globale de l'histoire du patient, quelle que soit la (les) spécialité(s) concernée(s).

Pour ce faire, 4 modules permettant de noter l'historique sont disponibles :

- ➔ Motif de la RCP et pathologie : il permet de renseigner s'il s'agit d'un avis diagnostique, d'un avis sur une localisation secondaire ou d'un avis thérapeutique et d'indiquer la localisation.



The screenshot shows the "Motif de la RCP et pathologie" module. It includes an "Aide" button and a checkbox that is checked, with the text "Le motif de la RCP est obligatoire : pour cocher cette case, il faut renseigner le module suivant". Below this are "Ajouter" and "Actualiser" buttons. A table displays the following data:

Date	motif de la RCP	pathologie
06/03/2023	avis sur une localisation secondaire	métastase pulmonaire unique.

⚠ Ce module est obligatoire et doit être renseigné en premier car la fiche commune s'adapte en fonction du motif de RCP.

→ Classifications : il permet de renseigner la classification (TNM, stade ou autre) du siège de prélèvement.

Classification(s)		
La classification est obligatoire : <input checked="" type="checkbox"/> pour cocher cette case, il faut renseigner le module suivant		
Ajouter Actualiser		
Date	organe	classification
10/10/2022	pneumologie	T2a N2c M1c

⚠ Au moins une classification doit être renseignée pour valider la fiche RCP.

→ Pathologie et biologie moléculaire : il permet de renseigner l'histologie de la tumeur (compte-rendu anatomopathologique) ainsi que les éventuels résultats d'immunohistochimie ou de biologie moléculaire.

Pathologie et biologie moléculaire				
Ajouter Actualiser				
Date prélèvement	type prélèvement	organe	pathologie	immunohistochimie et biologie moléculaire
09/09/2022	biopsie	pneumologie		ALK (IHC) 0 ROS1 (IHC) 0 PD-L1 TPS 100
03/11/2022	endoscopie	poumon	carcinome neuro-endocrine à petites cellules	

→ Examens, évolution et suivi : il permet de renseigner les examens complémentaires (biologie, imagerie, etc.) ainsi que les différents éléments de suivi tels que la proposition de la RCP précédente et les traitements réalisés.

Examens, évolution et suivi		
Ajouter Actualiser		
Type de suivi	Date du suivi	Résumé
traitement réalisé	08/2022	chirurgie lobectomie partielle droite
imagerie	10/2022	TEP-TDM : image anormale
examens biologiques	11/2022	Albuminémie 25 g/l Albuminémie 25 g/l

Les contenus de ces modules sont principalement des aides à la saisie mais le copier/coller peut être utilisé en remplacement des cases à cocher :

Date prélèvement :

anatomopathologie immunohistochimie et biologie moléculaire

bronche
 poumon
 plèvre
 trachée
 médiastin

examen normal
 carcinome épidermoïde
 carcinome épidermoïde in situ
 adénocarcinome
 adénocarcinome in situ
 carcinome peu différencié non APC
 carcinome indifférencié
 carcinome à grandes cellules
 carcinome neuro-endocrine à petites cellules
 carcinome neuro-endocrine non à petites cellules
 tumeur carcinoïde atypique
 tumeur carcinoïde typique
 mésothéliome épithélioïde
 mésothéliome sarcomatoïde
 mésothéliome biphase
 thymome A
 thymome AB
 thymome B1
 thymome B2
 thymome B3
 carcinome thymique
 autre

texte repris dans la colonne organe :
 texte repris dans la colonne pathologie :
 texte repris dans la colonne immunohistochimie et biologie moléculaire :

➤➤➤➤ Aide

Pour une aide à l'utilisation ou en cas de difficultés, d'anomalies ou de demandes de modification, merci de contacter la cellule de coordination d'OncoCentre à l'adresse dcc_metier@chu-tours.fr.